


Рекомендации для родителей по темам недели

Тема «Мир природы. Цветы» (12.05 – 17.05)

1. Повторите названия частей цветов. Рассмотрите части цветов на конкретном примере (комнатный цветок).
2. Повторите названия лесных цветов (подснежник, ландыш, колокольчик), полевых и луговых цветов (ромашка, клевер, одуванчик), садовых цветов (роза, тюльпан, астра,...). Для этого можно использовать любую презентацию из Интернета. Проиграйте в игру «Кто больше назовет лесных (садовых, полевых) цветов».
3. Расскажите о Красной книге. По возможности покажите растения, занесенные в Красную книгу Челябинской области: венерин башмачок (фото).
4. Поиграйте в игру «Скажи правильно»: растет в лесу – лесной, растет в поле – полевой, растет весной – весенний, приносит пользу – полезный, цветет первым – первоцвет, лечит болезни – лечебный, растет много лет – многолетний.
5. Поиграйте в игру «Что таким бывает»: васильковые — глаза, речка, букет; ромашковые — поляна, чай, шампунь; маковые — поле, рулет, румянец; незабудковые — платье, лента, небо...
6. Познакомьте ребенка с линейкой и сантиметром. Расскажите, для чего она предназначена. Покажите, как можно делать отрезки разной длины на бумаге в клетку и на нелинованной бумаге. Потренируйтесь в откладывании отрезков от 1 до 5 см в тетради в клетку.
7. Поиграйте в игру «Измерь правильно» - насыпьте в разные по объему и форме баночки крупу (манку) и посчитайте, сколько столовых и чайных ложек в каждой баночке. Сравните результат счета. Обратите внимание на зависимость результата от выбранной мерки.
8. Повторите названия весенних месяцев и дней недели.
9. Потренируйтесь в составлении задач на сложение и вычитание на конкретных примерах (конфеты, яблоки). Повторите название действий.
10. Выполните задания.

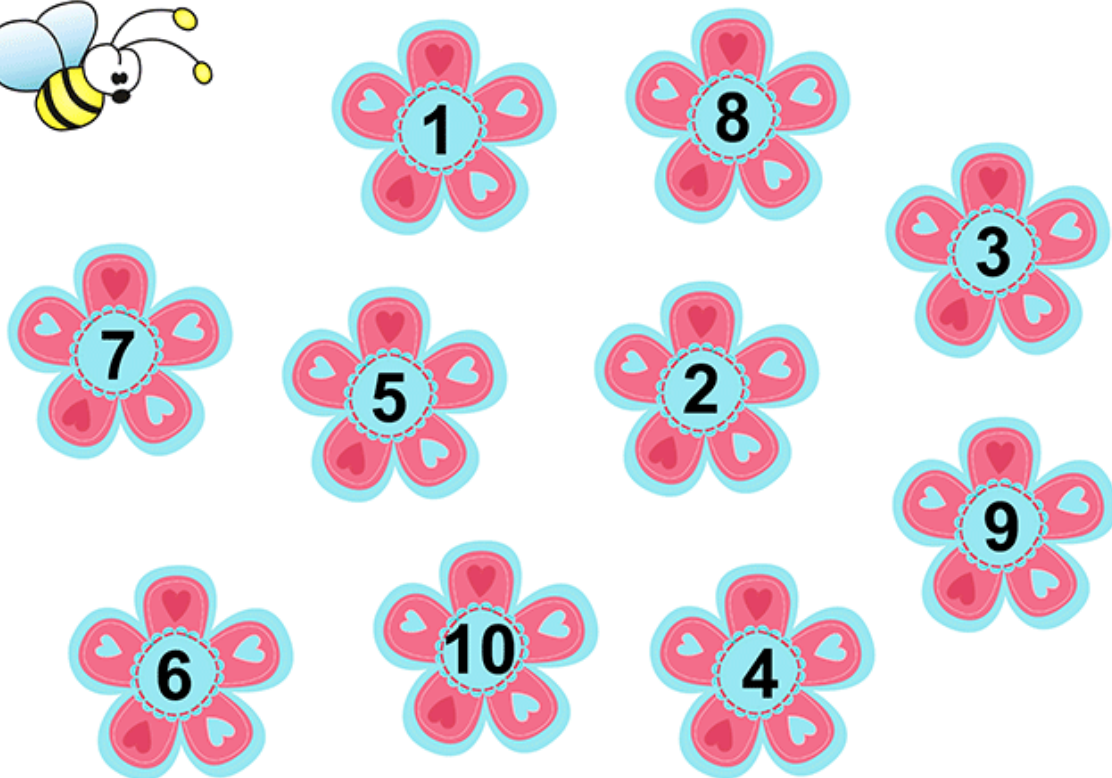


Найди контур.




NEPOSED.NET

Проведи пчелку с 1 цветочка до 10.




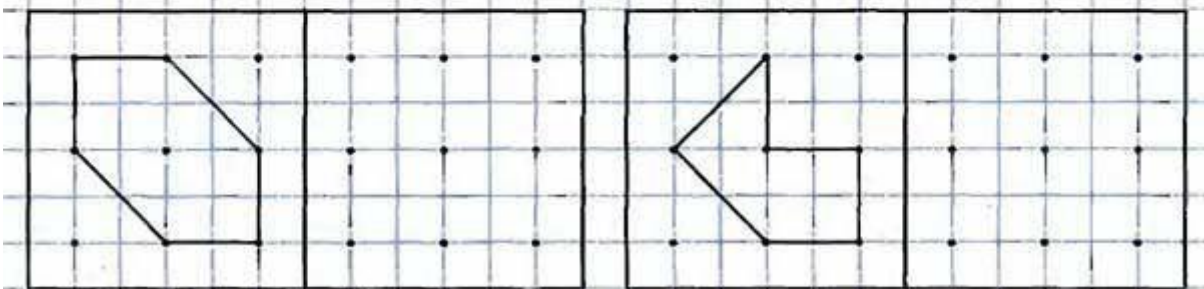
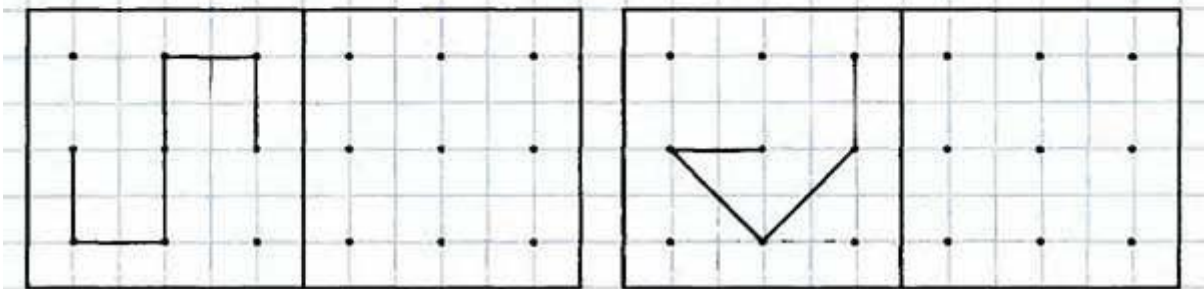
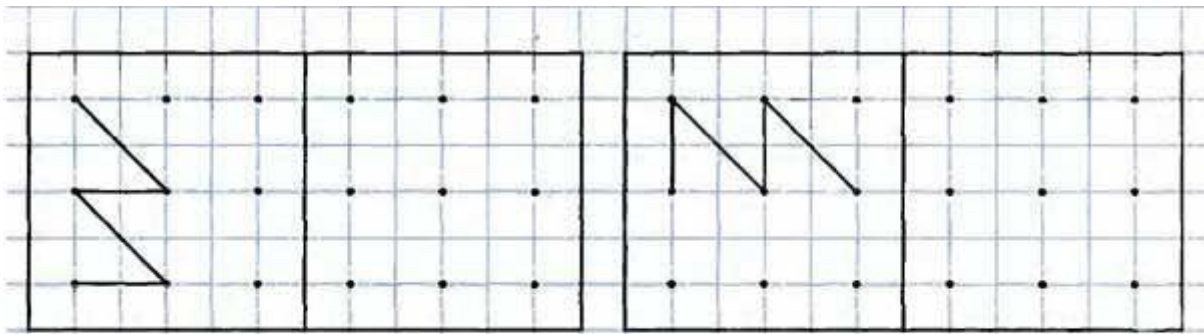
NEPOSED.NET

Обведи ниточки по пунктирам, и ты узнаешь, кто какой шарик держит. Раскрась шар, который держит девочка, красным цветом, шар мальчика - зелёным, шар собачки - жёлтым.



Дорисуй рыбку по образцу.





Сосчитай птичек на каждом дереве. Закрась столько же кружочков. Напиши цифру.

